

# SANS FLAMME

Des fragrances accueillantes sans flamme 24h/24 dans votre intérieur.

## BÂTONNETS DÉCORATIFS PARFUMÉS SMARTSCENTS BY PARTYLITE™

Sans huile liquide, sans flamme ! Nos bâtonnets sont fabriqués à partir de papier roulé issu de forêts gérées durablement.

- Commencez par 1 bâtonnet puis ajoutez-en d'autres pour intensifier la fragrance. La fragrance se diffuse le plus intensément au cours des deux premières semaines d'utilisation. Pour renforcer la fragrance, ajoutez simplement un bâtonnet.
- Chaque bâtonnet est sécable en 4 pour combiner facilement plusieurs fragrances dans le CoSmart, notre porte-bâtonnet mobile.
- Utilisez toujours les SmartScents avec les supports PartyLite pour SmartScents.
- Les bâtonnets SmartScents sont imprégnés d'huiles parfumées hautement concentrées. Évitez tout contact des bâtonnets avec des textiles ou surfaces et matériaux poreux. Lavez-vous les mains après avoir manipulé les bâtonnets.
- Conservez les bâtonnets neufs dans leur sachet refermable.
- Conservez les bâtonnets SmartScents hors de portée des enfants et des animaux.

Durée de diffusion de la fragrance :



Bâtonnets SmartScents 24 cm

plus de 30 jours

## astuce

Pour des résultats optimaux, utilisez les bâtonnets dans des pièces de petite ou moyenne dimensions.

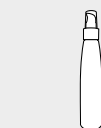
## FRESH HOME BY PARTYLITE™ - SPRAYS DÉSODORISANTS

Permet un parfumage instantané ainsi que la neutralisation d'odeurs. A utiliser dans toutes les pièces. Pour les textiles délicats, procédez toujours à un test sur une petite zone. Évitez le contact avec les yeux. Conservez toujours le vaporisateur debout. Peut s'utiliser dans les endroits affectionnés par les animaux domestiques.

## NOUVEAUTE ! APPORTEZ DE LA FRAÎCHEUR CHEZ VOUS AVEC NOS TOUT NOUVEAUX SMARTBLENDS.

Commencez par verser une mesure de SmartBlends dans le diffuseur. Pour un parfumage plus intense, ajoutez une deuxième mesure jusqu'à la ligne à l'intérieur de la coupelle. Allumez et profitez ! Voici les bénéfiques clés :

- Pas de liquide : remplissage facile
- Neutralisation d'odeurs instantané
- Possibilité de personnaliser l'intensité de la fragrance
- Papier issu de forêts gérées durablement



Spray désodorisants Fresh Home 192 ml

Durée de diffusion de la fragrance :



SmartBlends

60 heures

# Prendre soin de vos bougies

## BON À SAVOIR

- Si vous allumez plusieurs bougies en même temps, placez les à au moins 5 cm d'écart l'une de l'autre.
- Si une «petite fleur» se forme sur la mèche, éteignez la bougie, ôtez la «fleur», puis allumez à nouveau votre bougie.
- Veillez à ce qu'aucun corps étranger comme des bris d'allumettes ou des restes de mèches ne restent dans la cire liquide, la bougie risquerait de brûler irrégulièrement.
- Placez les bougies sur des surfaces planes et évitez les courants d'air. Pour éviter que les bougies perdent leur parfum, fondent ou se voilent, évitez de les placer directement derrière une vitre ensoleillée, sur des terrasses, des poêles, des appareils électriques émettant de la chaleur ou dans une voiture en plein soleil.
- Taillez la mèche à environ 0,5 cm avant d'allumer la bougie afin d'éviter qu'elle ne se courbe en direction des bords (sauf pour les bougies à réchaud et les lampions).
- Pour toutes les bougies, assurez-vous que la mèche soit toujours bien placée au centre.
- Si la mèche est trop courte, elle risque de se «noyer» dans la cire. Éteignez soigneusement la bougie et utilisez un mouchoir pour ôter la cire qui enveloppe la mèche.
- Il est préférable d'utiliser un éteignoir pour éteindre la flamme.
- Ne pas décoller l'étiquette sous les piliers, la mèche risquerait de bouger ou de s'enlever.
- Plus la température est élevée, plus la cire se liquéfie facilement.

## POUR VOTRE SÉCURITÉ

- Toujours maintenir les bougies allumées hors de portée des enfants et des animaux. Maintenez une distance de sécurité de matériaux inflammables.
- Nous vous recommandons de faire brûler vos bougies dans des porte-bougies PartyLite et sur des surfaces appropriées.
- Ne pas poser de bougies sur des meubles ou des appareils électriques qui ne sont pas résistants à la chaleur.
- Ne pas déplacer une bougie allumée. La cire liquide peut occasionner des brûlures ou des dommages.
- Éviter les courants d'air et les températures extrêmes.
- Se référer aux conseils d'utilisation figurant sur ou dans les emballages.


## QUALITÉ :

- Nous recherchons dans le monde entier les meilleures matières premières pour nos fragrances, en utilisant uniquement les meilleures huiles parfumées et matières premières.
- Toutes les fragrances respectent rigoureusement les normes de sécurité mondiales établies par l'International Fragrance Association.
- Toutes les bougies PartyLite sont exclusivement développées pour notre marque. Elles contiennent un mélange unique de cire de haute qualité et de paraffine de qualité alimentaire pour offrir la meilleure expérience olfactive ainsi que la meilleure combustion.
- PartyLite sélectionne ses mèches parmi plus de 100 types différents pour trouver la mèche parfaite pour chaque bougie !
- Produites aux États-Unis. Nos bougies sont produites aux États-Unis avec le plus grand soin, en utilisant des produits de grande qualité sélectionnés à travers le monde. Les bougies PartyLite sont rigoureusement testées afin d'assurer une exceptionnelle performance et qualité, et vous garantissent une satisfaction à 100% pour votre plus grand plaisir !

## Une cire de haute qualité

ET ÇA SE VOIT !

La cire de nos bougies à la formule exclusive se liquéfie pour former une «piscine» d'une étincelante beauté !



PARTYLITE®

# Entretien des bougies et des produits parfumés

NOS CONSEILS POUR UN BON ENTRETIEN !



Votre  
Conseillère/er

PARTYLITE®

Retrouvez-nous sur  
[www.partylite.fr](http://www.partylite.fr)



93502K58



# BOUGIES ET GALETS

Depuis plus de 100 ans, grâce à notre savoir-faire, nous créons la plus haute qualité de bougies au monde. Avec une combustion longue et sans résidus, nos bougies remplissent votre intérieur d'une fragrance accueillante et d'une lueur chaleureuse.



## BOUGIES À RÉCHAUD

Nos bougies à réchaud se liquéfient en brûlant et peuvent rester allumées jusqu'à ce que la cire soit totalement consommée.

Durée de combustion:



Bougies à réchaud

4 à 6 heures par réchaud



## LAMPIONS

Ils se liquéfient complètement en brûlant et se consomment intégralement. Une fois la bougie consommée, ôtez la pastille de métal avant d'en mettre une nouvelle.

Toujours faire brûler les lampions dans des accessoires PartyLite appropriés.

Durée de combustion : 8-11 heures par lampion

Durée de combustion:



Lampions

8 à 11 heures par lampion



## GALETS SCENT PLUS™ MELTS

Les galets se liquéfient dans les coupelles des diffuseurs PartyLite. Dans les diffuseurs électriques ScentGlow™ utilisez 3 galets Scent Plus™ Melts. Dans les diffuseurs à réchaud utilisez 4 galets Scent Plus™ Melts.

Les galets offrent un rendu olfactif exceptionnel et un parfumage qui dure jusqu'à 60 heures.

Durée de diffusion de fragrances:



Scent Plus Melts

jusqu'à 60 heures

# GloLite by PartyLite™

## LA BOUGIE LA PLUS LUMINEUSE DU MONDE

Notre bougie GloLite unique s'illumine de haut en bas d'un éclat flatteur et est parfaite en toutes saisons. Par ici la lumière !



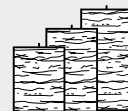
## PILIERS GloLite

Lorsque vous allumez votre pilier GloLite, laissez-le brûler suffisamment longtemps afin de permettre à la cire de se liquéfier jusqu'au bord.

Une fois que le bord de la bougie est ramolli, le pilier s'arrondit comme un ballon. Si vous voulez faire revenir le GloLite à sa forme initiale, vous pouvez le remodeler en pressant délicatement sur les bords une fois la bougie éteinte.

Laissez brûler les piliers GloLite pendant maximum 3 heures de suite. Éteindre les piliers GloLite lorsqu'il reste environ 1,5 cm de cire.

Durée de combustion:



Piliers GloLite  
7x10 cm, 7x12 cm, 7x15 cm

50-60, 60-75, 80-100 heures



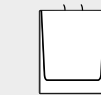
## POT À BOUGIE GLOLITE

Taillez la mèche à environ 1/2 cm avant d'allumer la bougie

Quand vous éteindrez votre pot, la surface de la cire peut prendre une couleur plus sombre qui n'affectera en rien la luminosité ou la durée de la combustion.

Éteindre votre pot GloLite lorsque qu'il ne reste plus qu'1,3 cm de cire dans le pot.

Durée de combustion:



Pot à bougie GloLite  
10 x 10 cm

50-60 heures par pot

# POTS À BOUGIE

Les pots à bougie sont hautement concentrés pour offrir une diffusion intense de la fragrance.

Nos pots à bougie auront une combustion optimale si vous les laissez brûler suffisamment longtemps pour que la cire soit liquéfiée jusqu'au bord du verre.

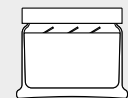
Utilisez les pots à bougie seuls ou avec nos accessoires prévus à cet effet.



## POTS À BOUGIE 3 MÈCHES

Les pot 3 mèches PartyLite sont vraiment uniques ! De nouvelles fragrances disponibles chaque saison. Pour obtenir le meilleur rendu olfactif, laissez la bougie brûler jusqu'à ce que la cire se liquéfie sur toute la surface. Utilisez le couvercle métallique embossé pour éteindre la bougie et la protéger de la poussière entre deux utilisations.

Durée de combustion:



Pot 3 mèches  
8 x 12 cm

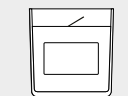
25-45 heures par pot



## POTS À BOUGIE FRESH HOME BY PARTYLITE™

Les pots à bougie Fresh Home utilisent une technologie de neutralisation d'odeurs pour éliminer naturellement les odeurs désagréables. Lorsque plusieurs pots à bougies sont allumés, respectez une distance de 5 cm entre chaque.

Durée de combustion:



Pot à bougie

40-60 heures par pot



## POT À BOUGIE ESSENTIAL

Notre pot Esencial doté d'une mèche s'adapte aux différentes saisons grâce à sa cire colorée.

Le haut du pot est évasé pour permettre un rendu fragrance exceptionnel.

La base du pot indique clairement la fin de la combustion grâce à la démarcation.

Durée de combustion:



Pot à bougie Esencial

40-60 heures par pot

## NOTRE promesse

Toutes les formules de cire sont conformes aux normes mondiales réglementaires de sécurité établies par l'International Fragrance Association. Notre but est que vous soyez 100% satisfaits !

## LES MEILLEURES MECHES

100% coton, sans plomb, les mèches fournissent une combustion propre et de qualité constante. Une mèche spécifique est sélectionnée pour chaque forme de bougie pour en assurer la meilleure combustion.



## Conseil de SÉCURITÉ

N'allumez pas la bougie lorsqu'il ne reste qu'un petit résidu de cire. Éteignez la bougie lorsque qu'il ne reste plus qu'environ 1,3 cm d'épaisseur de cire au fond du pot.